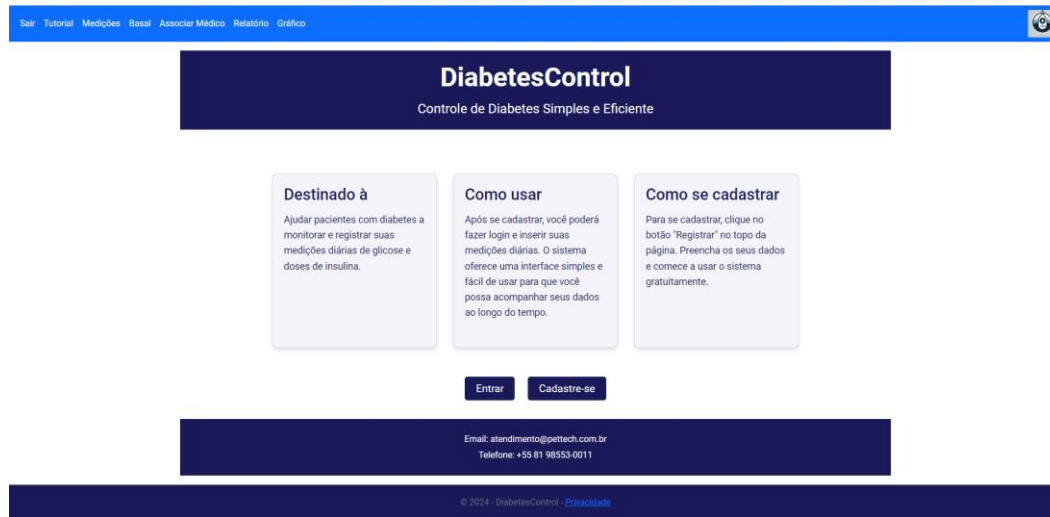


Guia Rápido do DiabetesControl

Este guia rápido vai ajudá-lo a entender como utilizar o sistema DiabetesControl. Siga os passos abaixo para começar.

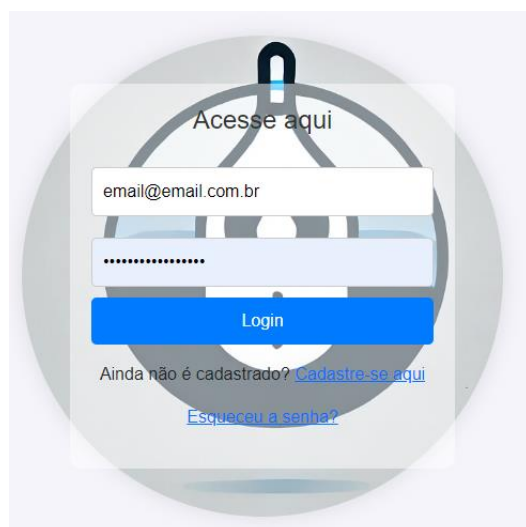
Página Inicial

Ao acessar o sistema, você verá a página inicial. Aqui você pode visualizar informações sobre o sistema, como ele funciona e como se cadastrar.



Tela de Login

Na tela de login, insira seu e-mail e senha para acessar o sistema. Caso não tenha uma conta, clique em 'Cadastre-se' na tela inicial e escolha se é paciente ou médico.

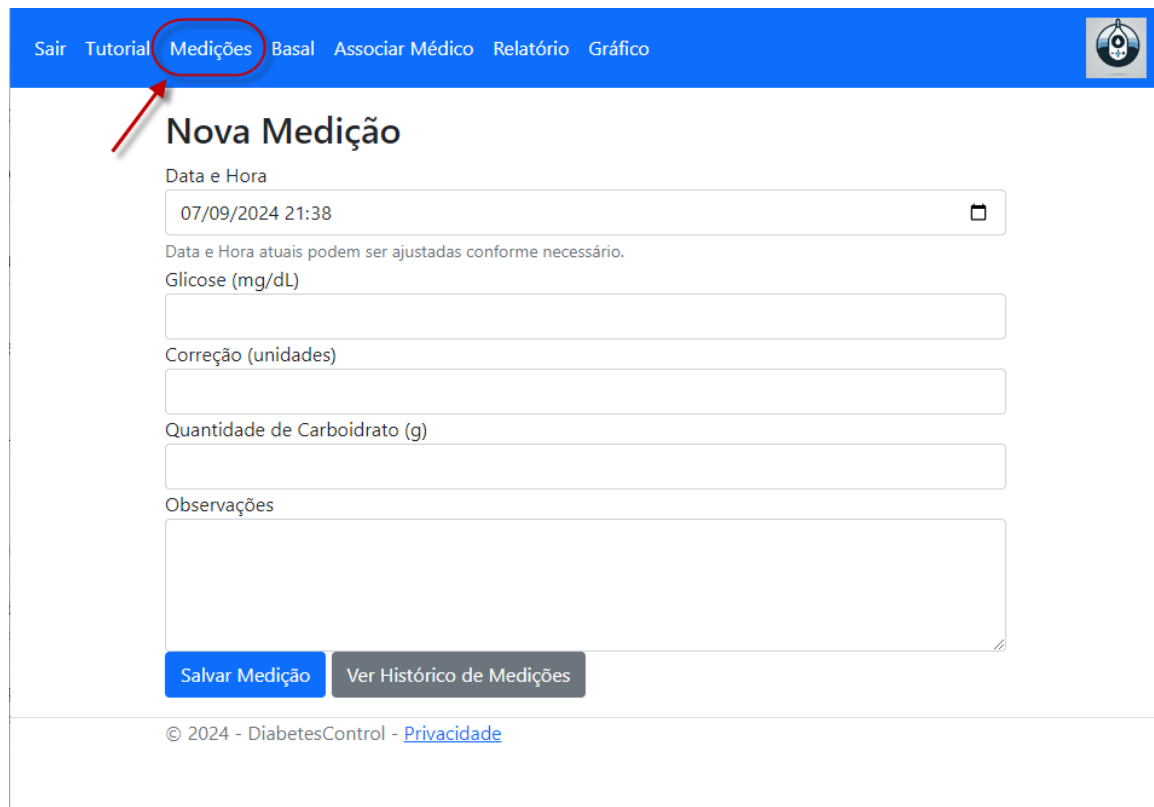


Caso o usuário já esteja logado, irá aparecer uma mensagem alertando e pode seguir diretamente para a tela de medição.

OBS: Os médicos só poderão acessar os relatórios dos pacientes que associarem o associarem como médico.

Nova Medição

Na tela de Nova Medição, você pode registrar suas medições diárias de glicose. Preencha os campos necessários e clique em 'Salvar Medição'.



Sair Tutorial **Medições** Basal Associar Médico Relatório Gráfico

Nova Medição

Data e Hora
07/09/2024 21:38

Data e Hora atuais podem ser ajustadas conforme necessário.

Glicose (mg/dL)

Correção (unidades)

Quantidade de Carboidrato (g)

Observações

Salvar Medição Ver Histórico de Medições

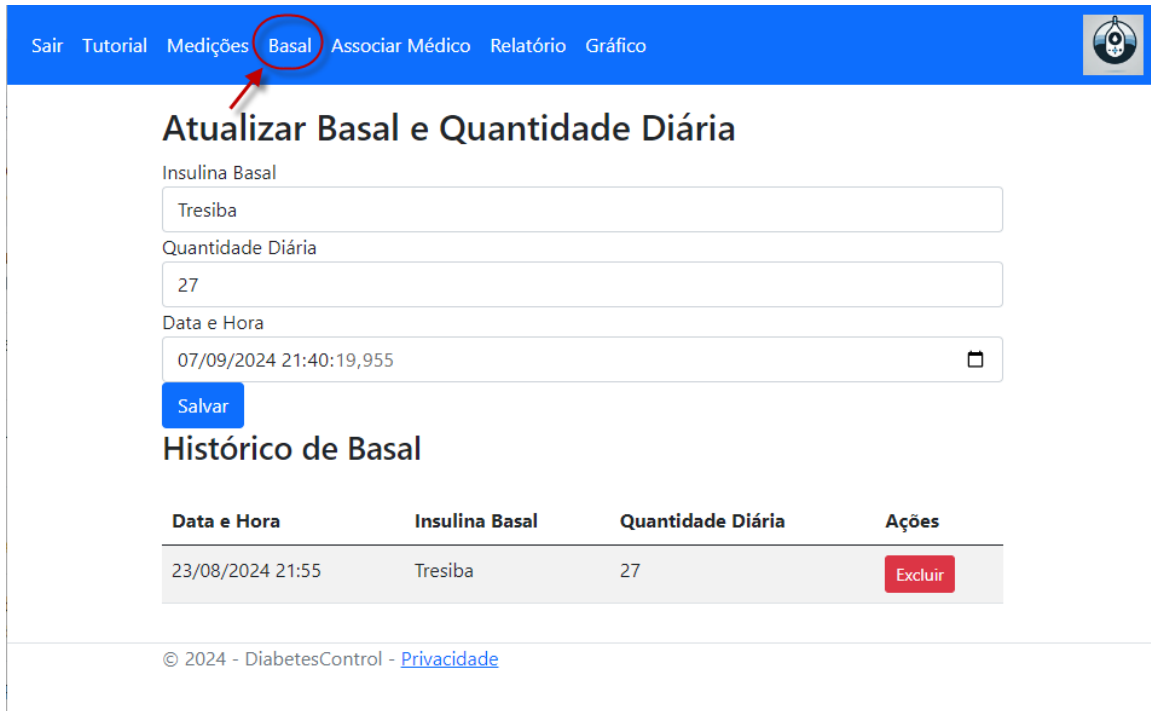
© 2024 - DiabetesControl - [Privacidade](#)

NOTAS:

- 1) A data e hora são automáticos, mas você pode editar.
- 2) Glicose, Valor de Medição e Quantidade de Carboidratos são apenas números
- 3) Pelo menos 1 dos 3 deve ser inserido para poder salvar
- 4) Coloque alguma informação que ajude o seu médico entender sobre este momento.
Ex: Basquete das 16 às 17 ou Aniversário e comi uma fatia de 200g de bolo de chocolate.

Atualizar Basal

Na tela Basal, você pode atualizar a insulina basal e a quantidade diária utilizada. Também é possível visualizar o histórico de mudanças.



Sair Tutorial Medições **Basal** Associar Médico Relatório Gráfico

Atualizar Basal e Quantidade Diária

Insulina Basal
Tresiba

Quantidade Diária
27

Data e Hora
07/09/2024 21:40:19,955

Salvar

Histórico de Basal

Data e Hora	Insulina Basal	Quantidade Diária	Ações
23/08/2024 21:55	Tresiba	27	Excluir

© 2024 - DiabetesControl - [Privacidade](#)

NOTA:

A informação que consta nos campos superiores (Insulina Basal e Quantidade diária) é o valor atual. Esta informação aparecerá no relatório. O histórico também aparece no relatório final.

IMPORTANTE: Caso erre é só **excluir e inserir novamente** colocando a data e hora.

Associar Médico

Na tela de Associação de Médicos, você pode selecionar os médicos disponíveis para se associar. Os médicos selecionados poderão visualizar suas medições.



Do lado esquerdo irá aparecer todos os médicos que se cadastraram no sistema.

Do lado direito, todos àqueles que você permitiu.

Caso queira adicionar alguém, selecione na listagem da esquerda e clique em ADICIONAR.

Caso queira remover, selecione na listagem da direita e clique em REMOVER.

Relatório

Na tela de Relatório, visualize o histórico das suas medições. Você também pode aplicar filtros para refinar a busca e exportar os dados.

Sair Tutorial Medições Basal Associar Médico **Relatório** Gráfico

Histórico de Medições

Abaixo está o seu histórico de medições: [Adicionar Nova Medição](#)

Basal Atual: Tresiba - 27 unidades [Ver Histórico](#)

Data Início: 24/08/2024

Data Fim: 24/08/2024

Itens por página: 10

Período do Dia Madrugada Manhã Tarde Noite

[Aplicar Filtros](#) [Exportar para Excel](#)

Data e Hora	Valor Medição	Valor Correção	Qtd Carboidrato	Observações	Ações
24/08/2024 23:08	242	6			Excluir
24/08/2024 21:15	127	0			Excluir
24/08/2024 18:30	212			Voltou do campeonato de basquete	Excluir

Média de Valor de Medição: 193.67

1

O relatório é o mesmo para tanto para o cliente quanto para o médico.

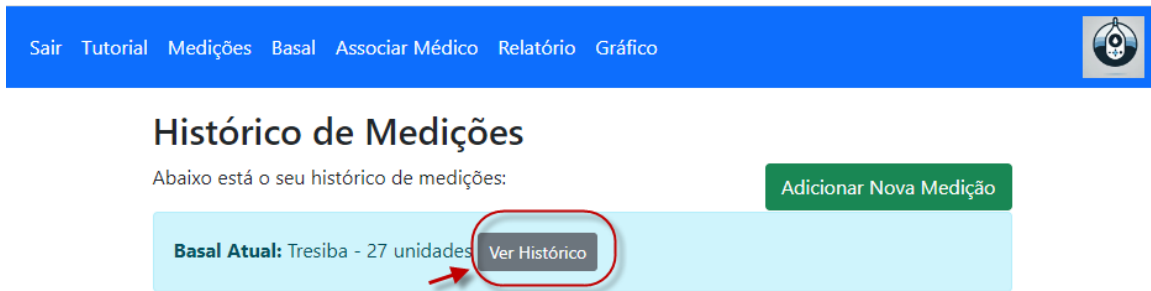
Recomendamos que não coloque um filtro muito grande para Exportar para o Excel pois pode demorar e até mesmo não funcionar.

Para visualizar em tela pode colocar o período que quiser.

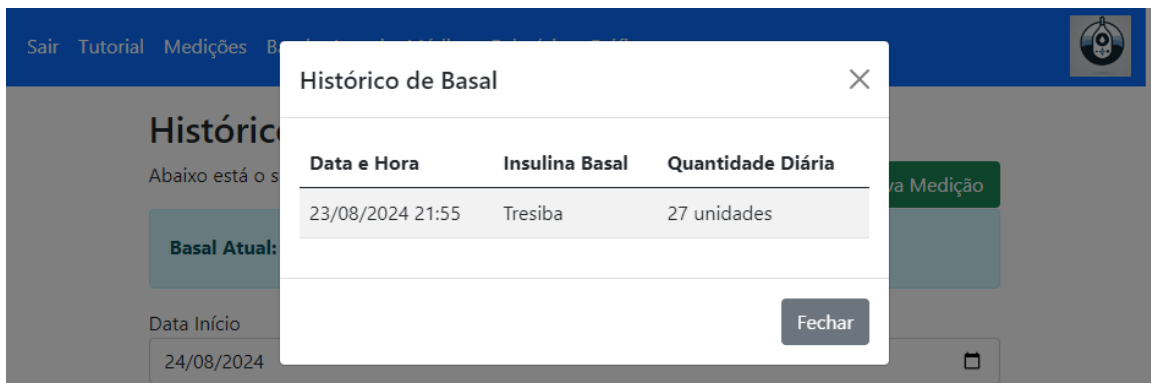
NOTA:

1) Observe que nos filtros, além das datas, é possível escolher um horário (madrugada, manhã, tarde e noite).

- 2) Além disso, você pode selecionar a quantidade de itens por página.
- 3) No topo, é possível ver um botão para exibir o histórico da insulina basal.



Ao clicar no botão “Ver Histórico” irá aparecer:

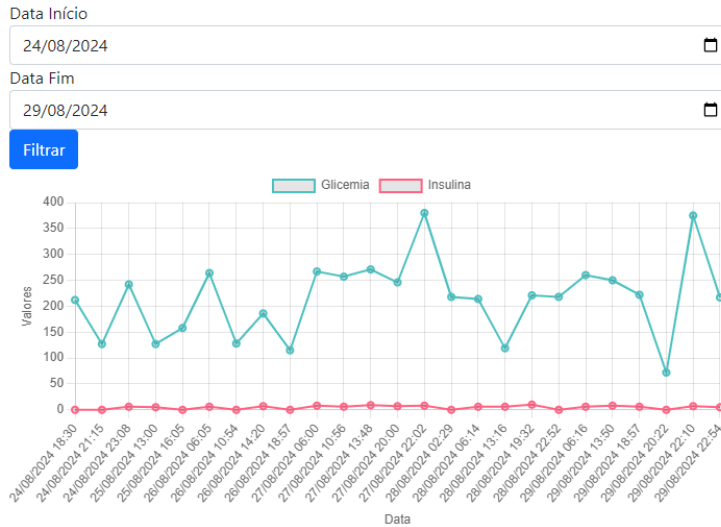


Gráfico

Aqui você poderá visualizar o gráfico de Glicemia e Insulina ao mesmo tempo, ou somente um dos 2:



Gráfico de Medições



© 2024 - DiabetesControl - [Privacidade](#)

Apenas Insulina aplicada (clica em Glicemia para desmarcar):

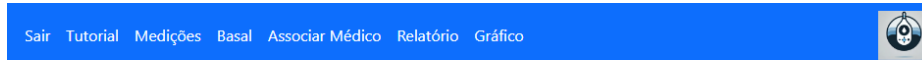
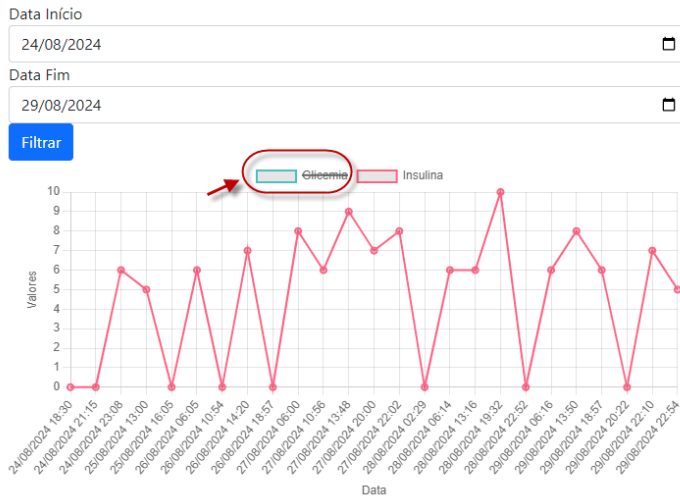


Gráfico de Medições



© 2024 - DiabetesControl - [Privacidade](#)

Apenas Glicemia (clica em Insulina para desmarcar):

Gráfico de Medições

Data Início

24/08/2024

Data Fim

29/08/2024

Filtrar

